

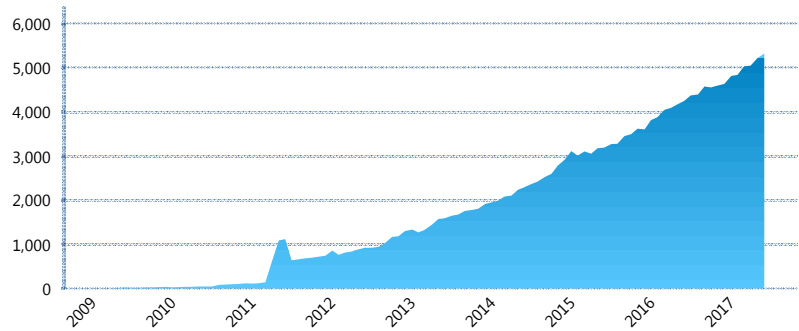
### I. INFORMACIÓN FINANCIERA

#### I) Detalles del Fondo

Detalles del Fondo	
Razón Social	Multifondo de Previsión 1 XXI Banorte Sleflore, S.A. de C.V.
Inicio de Operaciones	16/02/2009
Tipo de Fondo	Previsión Social
Clave Bolsa	XXINTEA
Activos Administrados *	5,326
ISIN	MX54XX0A0036
Comisión Anual	1%
Administrador	Afore XXI Banorte, S.A. de C.V.
Director General	Mtro. Juan Manuel Valle Pereña
Presidente del Consejo	C. Fernando Solís Soberón

#### Activos Administrados \*

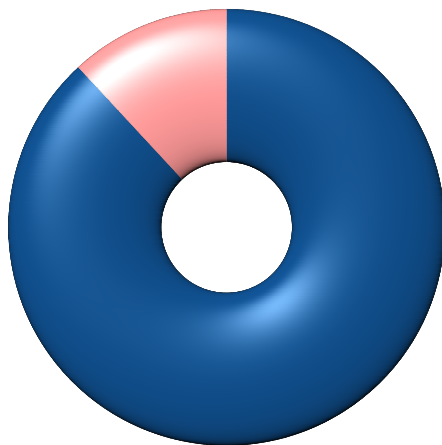
\$5,326



\*Cifras en millones de pesos

Contiene el efecto de fusiones, cortes transversales y transferencias por edad. Para mayor información consultar: <http://www.consar.gob.mx/gobmx/Aplicativo/Factsheets/EC/ECSAR.pdf>

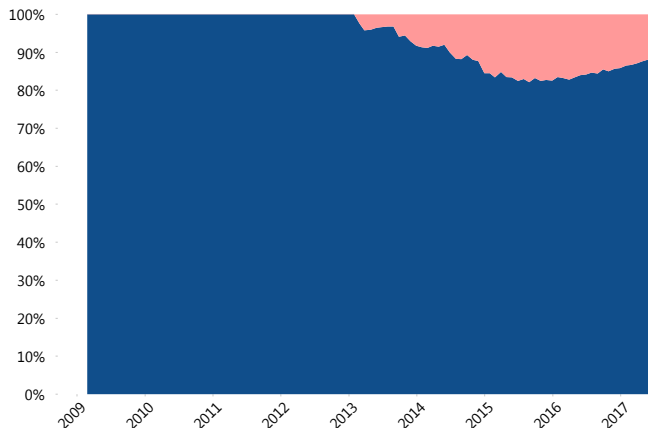
#### II) Inversiones



Deuda Gubernamental	88.12%
Deuda Nacional	11.88%

Tipo de Instrumento		XXI-Banorte (...)	Sistema Adicional...
Renta Variable Nacional	Renta Variable Nacional	0.00%	4.36%
	<b>Total</b>	<b>0.00%</b>	<b>4.36%</b>
Renta Variable Internacional	Renta Variable Internacional	0.00%	13.06%
	<b>Total</b>	<b>0.00%</b>	<b>13.06%</b>
Mercancías	Mercancías	0.00%	0.02%
	<b>Total</b>	<b>0.00%</b>	<b>0.02%</b>
FIBRAS	FIBRAS	0.00%	1.38%
	<b>Total</b>	<b>0.00%</b>	<b>1.38%</b>
Estructurado	Estructurados	0.00%	0.05%
	<b>Total</b>	<b>0.00%</b>	<b>0.05%</b>
Deuda Nacional	Alimentos	0.00%	0.25%
	Automotriz	0.43%	0.10%
	Banca de Desarrollo	2.68%	1.69%
	Bancario	0.66%	1.24%
	Bebidas	0.00%	0.03%
	Cemento	0.00%	0.01%
	Centros Comerciales	0.00%	0.00%
	Consumo	0.66%	0.21%
	Empresas Productivas del Estado	2.80%	2.81%
	Estados	0.00%	1.71%
	Europesos	0.00%	0.94%
	Grupos Industriales	0.00%	0.05%
	Infraestructura	0.62%	1.60%
	Otros	0.58%	0.49%
	Papel	0.00%	0.01%
	Serv. Financieros	0.00%	0.05%
	Telecom	0.62%	0.30%
	Transporte	0.00%	0.01%
	Vivienda	2.83%	1.76%
	<b>Total</b>	<b>11.88%</b>	<b>13.24%</b>
Deuda Internacional	Deuda Internacional	0.00%	0.01%
	<b>Total</b>	<b>0.00%</b>	<b>0.01%</b>
Deuda Gubernamental	BONDES	20.77%	13.71%
	BONOS	22.11%	15.62%
	BPA182	1.23%	0.40%
	BPAS	0.00%	0.40%
	BPAT	0.47%	2.90%
	CBIC	0.00%	0.12%
	CETES	10.95%	11.48%
	REPORTO	3.72%	4.41%
	UDIBONO	28.86%	18.70%
	UMS	0.00%	0.12%
<b>Total</b>	<b>88.12%</b>	<b>67.87%</b>	
<b>Total</b>	<b>100.00%</b>	<b>100.00%</b>	

#### Evolución de Inversiones



Deuda Gubernamental
Deuda Nacional

\*\*Considera las inversiones de todo el grupo de SIEFORES Adicionales  
Cifras al cierre de junio de 2017

### III) Desempeño

#### Rendimiento Bolsa

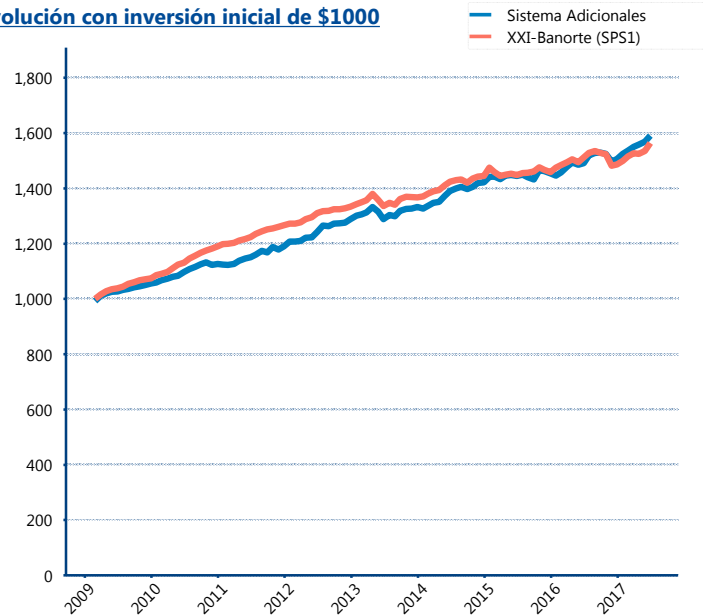
Tipo	XXI-Banorte (SPS1)	Sistema Adicionales
1 año	2.94%	5.87%
2 años	3.65%	4.85%
3 años	3.06%	4.44%
5 años	3.55%	4.96%

#### Indicador de Rendimiento Neto

N/A

Promedio Simple	%
Promedio Ponderado	%

#### Evolución con inversión inicial de \$1000



Construido con el precio de la Siefore registrado en la Bolsa Mexicana de Valores

### IV) Medidas de sensibilidad y riesgos

#### Evolución del Plazo Promedio Ponderado

